

Congreso Internacional Salud de la Mujer 2008

Tampico
Tamaulipas

7 de octubre, 2008

CÁNCER DE MAMA
TÓMATELO
A PECHO



INSTITUTO
carso
S A L U D
Fundación Carlos Slim

Cáncer de Mama:

Reto emergente para la salud y los sistemas de salud

Felicia Marie Knaul con
Rafael Lozano, Hector Arreola Ornelas, Héctor
Gómez Dantés, Oscar Méndez, Javier Dorantes

FUNDACIÓN MEXICANA PARA LA SALUD



Fuentes de datos

- INEGI/SALUD. Base de Datos de defunciones 1979-2006
- INSP-SSa. Encuesta Nacional de Salud, 2000.
- INSP-SSa. Encuesta Nacional de Salud y Nutrición, 2006.
- IMSS. Sistema de Información Medico-Operativa, Subsistema de información 13. Egresos Hospitalarios y 7 consulta externa
- CONAPO. Proyecciones de población 1950-2050
- OMS, Carga Mundial de la Enfermedad, 2002
- DGIS, Sec. de Salud. El peso de la enfermedad de las mujeres en México, 2005
- DGIS, Sec. de Salud. Muertes Evitables en México 2000-2004

Posición del CaMa en la mortalidad de las mujeres entre 30 y 59 años

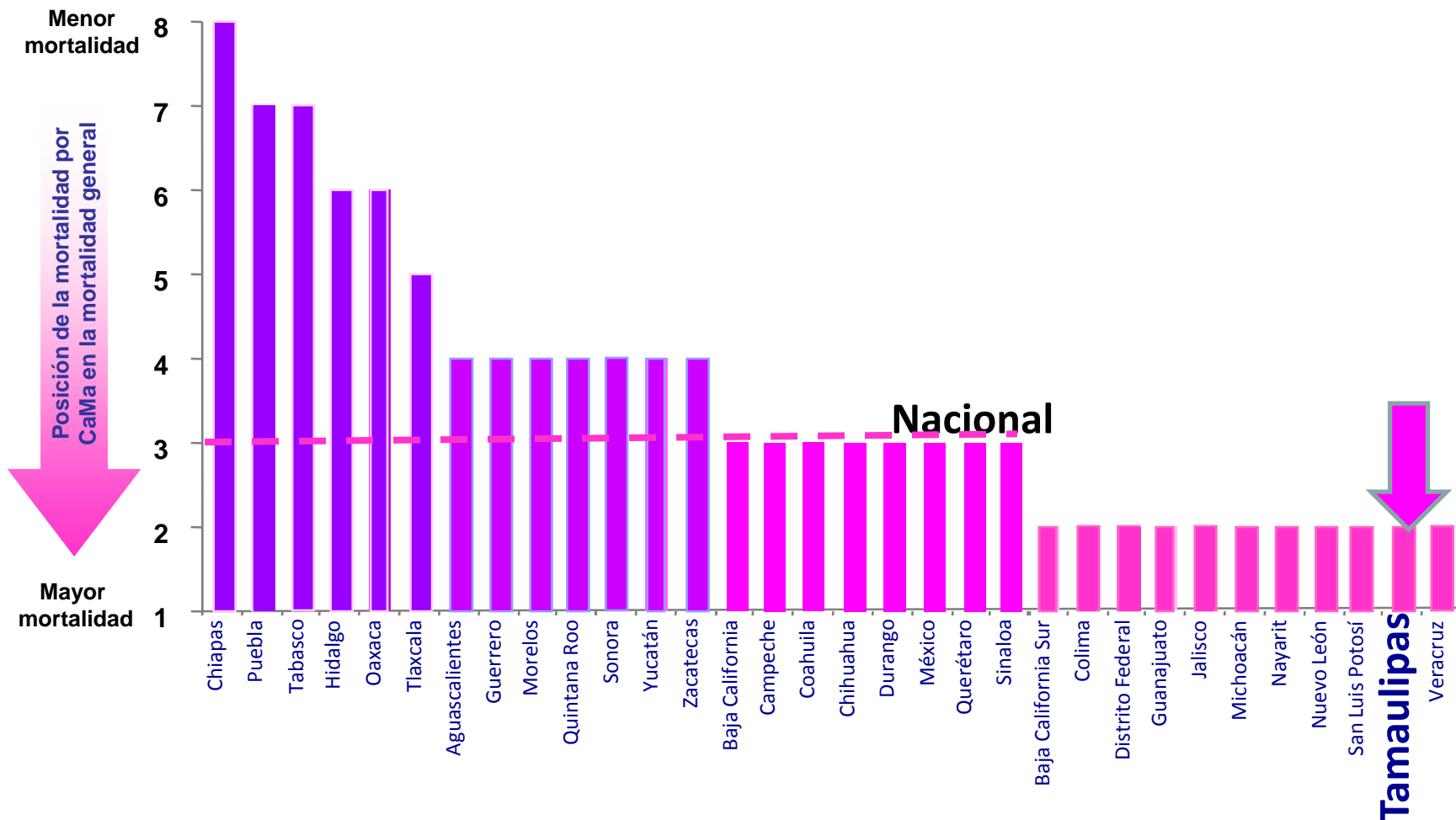
	Posición en la mortalidad	Posición en la Mortalidad	
Grupo de edad	30 – 59 ^{/1}	3a.	
	30 – 54 ^{/1}	2a.	
	30 – 49 ^{/1}	2a.	
	30 – 44 ^{/1}	2a.	
	30 – 39 ^{/1}	2a.	
Inst.	IMSS ^{/2}	2a.	
	ISSSTE ^{/2}	2a.	
	Sin derecho.	6a.	
	Edo.	Jalisco ^{/2}	2a.
		N. León ^{/2}	2a.
D.F. ^{/2}		2a.	
Tamaulipas		2a.	

Fuente: Lozano, Knaul, Gómez-Dantés, Arreola-Ornelas y Mendez, 2008, Tendencias en la mortalidad por cáncer de Mama en México, 1979-2006. FUNSALUD, Documento de trabajo. Observatorio de la Salud.

/1 La 1ª. Diabetes Mellitus y 2ª. Cardiopatías isquémicas.

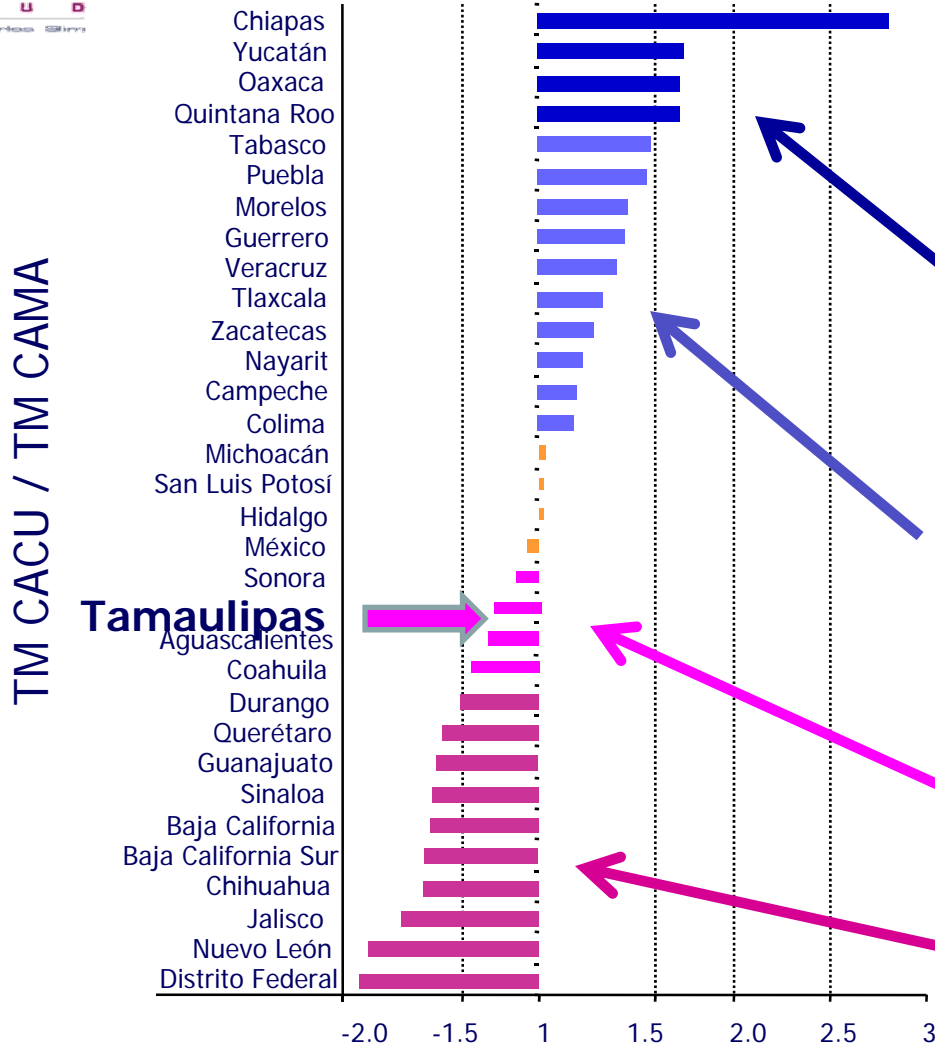
/2 La 1ª. Diabetes Mellitus.

Posición que ocupa el cáncer mamario como causa de muerte en las mujeres de 30 a 59 años, 2006



Fuente: Lozano, Knaul, Gómez Dantés, Arreola-Ornelas y Méndez , 2008.

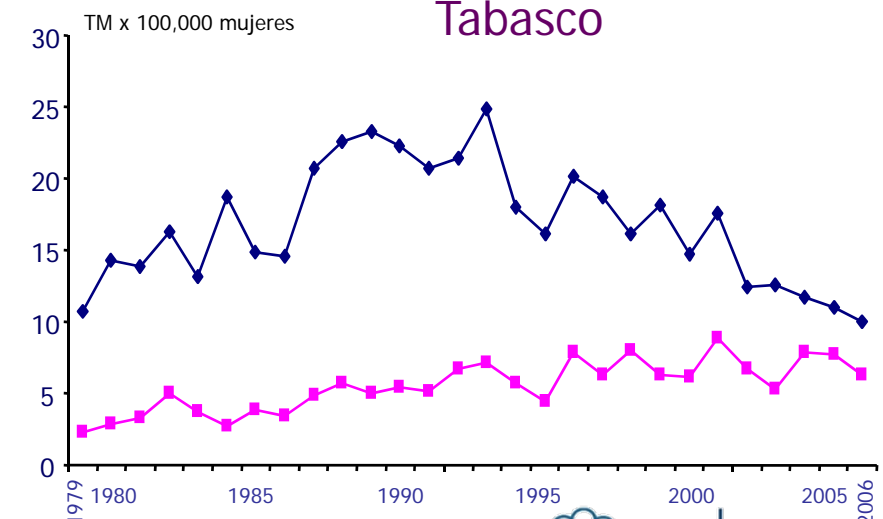
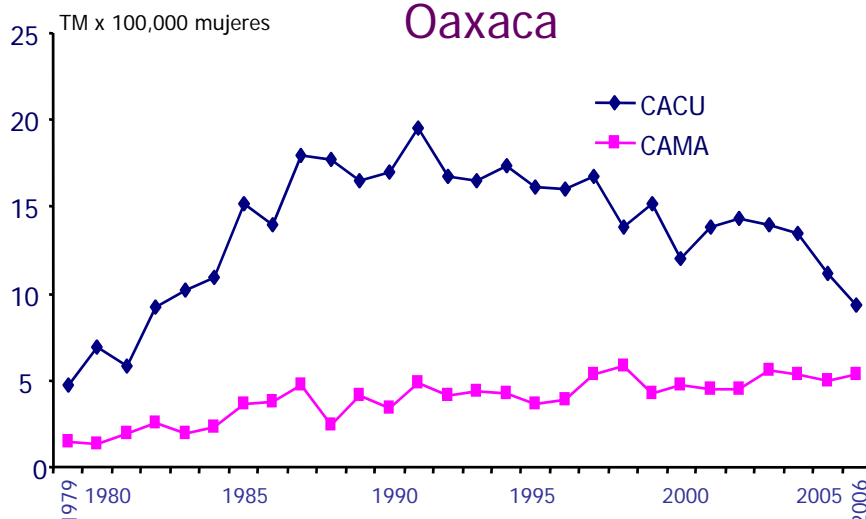
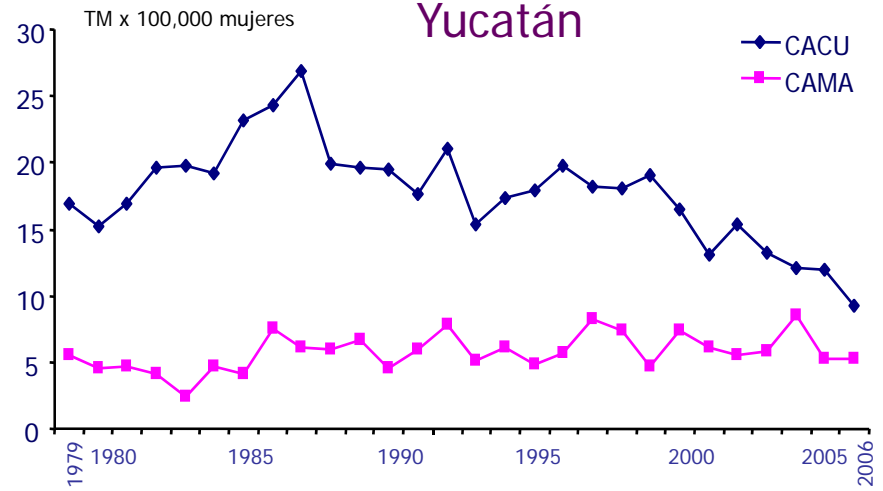
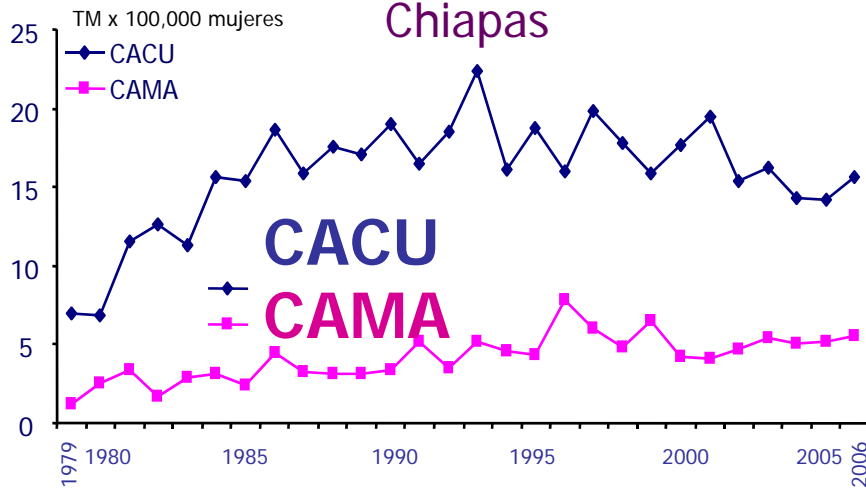
El riesgo de morir por CaMama en México es mayor que el de CaCervix



- Las entidades federativas forman cuatro grupos:
- Aquellas cuyo riesgo de morir por CACU es 1.5 veces mayor que por cáncer de Mama. Destaca Chiapas con un riesgo superior a 2.5 veces
 - Aquellos cuyo riesgo de morir por CACU es mayor, pero no llega a 1.5 veces
 - Lo que ya muestran un riesgo mayor de morir por CaMama pero no supera el exceso 1.5 veces
 - Los que muestran un riesgo de morir por CaMama superior a 1.5 con respecto al CACU

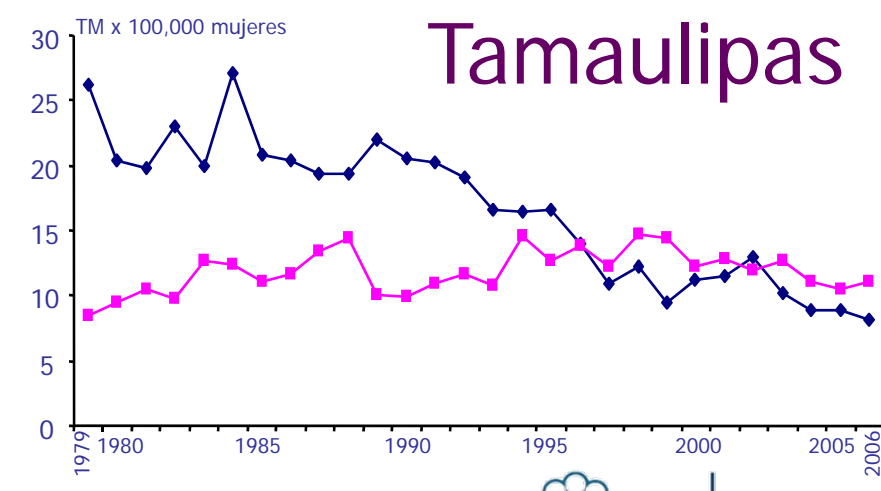
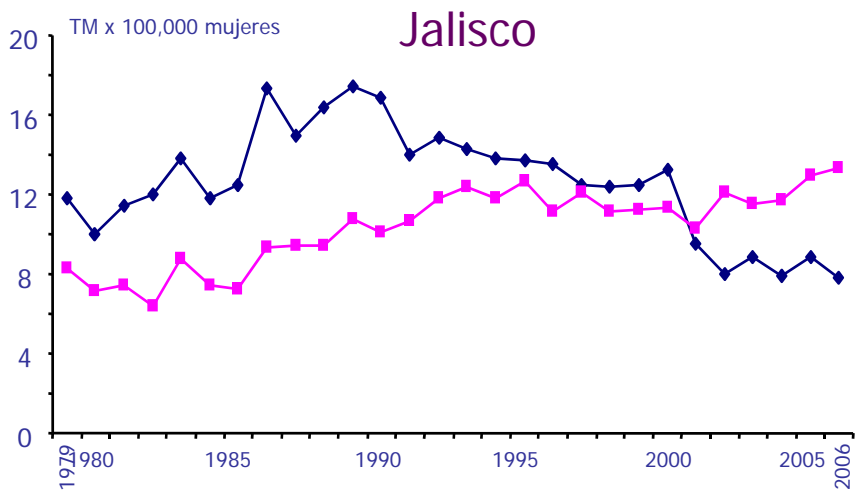
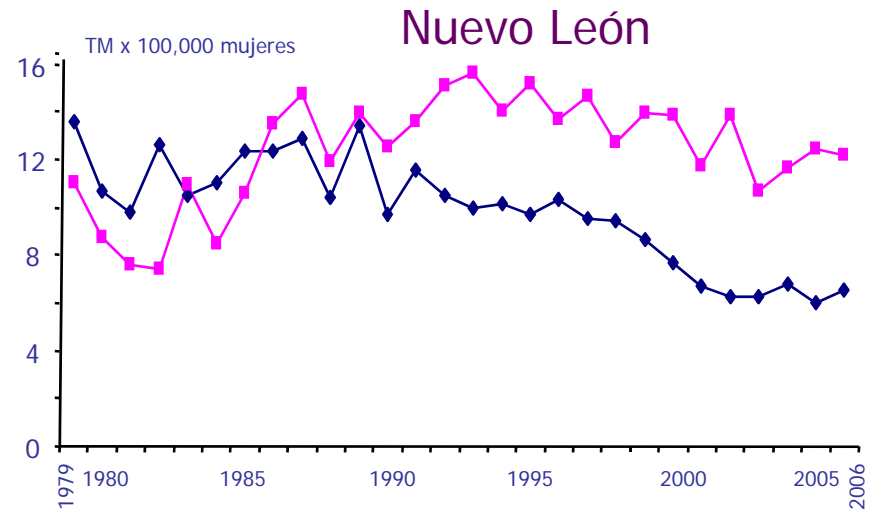
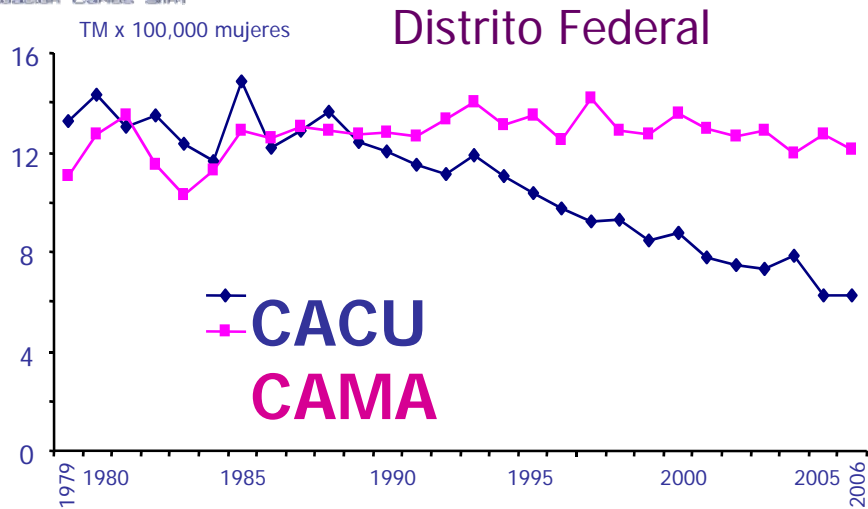
Fuente: Lozano, Knaul, Gómez-Dantés, Arreola-Ornelas y Mendez, 2008, Tendencias en la mortalidad por cáncer de Mama en México, 1979-2006. FUNSALUD, Documento de trabajo. Observatorio de la Salud.

Entidades Federativas cuya Tasa de Mortalidad por CaCu es mayor a CaMa, 1979-2006



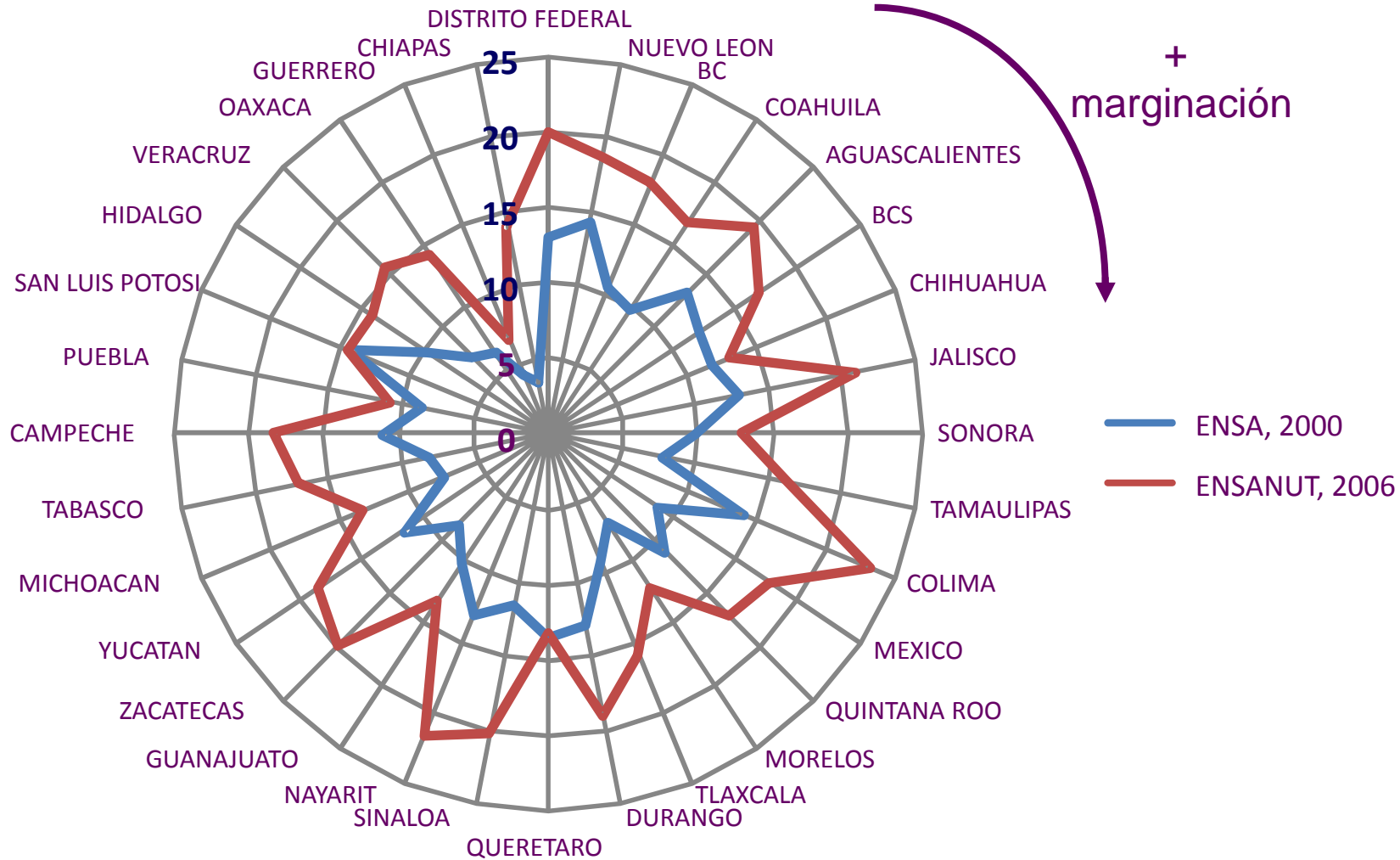
Fuente: Lozano, Knaul, Gómez-Dantés, Arreola-Ornelas y Mendez, 2008, Tendencias en la mortalidad por cáncer de Mama en México, 1979-2006. FUNSALUD, Documento de trabajo. Observatorio de la Salud.

Entidades Federativas cuya Tasa de Mortalidad por CaCu es mayor a CaMa, 1979-2006



Fuente: Lozano, Knaul, Gómez-Dantés, Arreola-Ornelas y Mendez, 2008, Tendencias en la mortalidad por cáncer de Mama en México, 1979-2006. FUNSALUD, Documento de trabajo. Observatorio de la Salud.

Evolución de la prevalencia en la detección del CaMama en México por estado y marginación



Fuente: Knaul, Lozano, Gómez-Dantes, Arreola-Ornelas, Mendez, 2008. El cáncer de mama en México: Cifras para la toma de decisiones. Observatorio de la Salud, Documento de Trabajo. Competitividad y Salud-FUNSALUD.